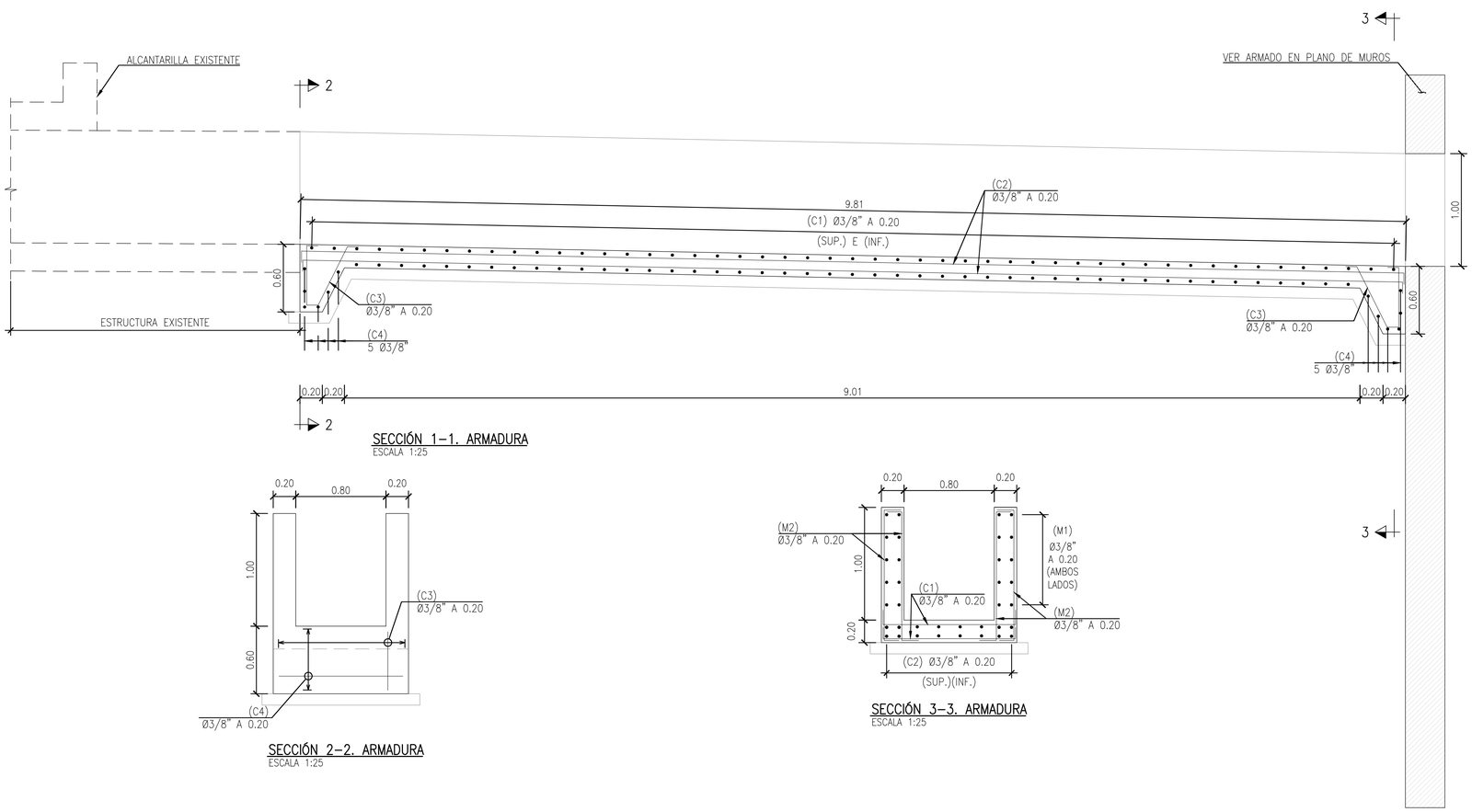

SECCIÓN 1–1. ARMADURA
ESCALA 1:25

SECCIÓN 2–2. ARMADURA
ESCALA 1:25

SECCIÓN 3–3. ARMADURA
ESCALA 1:25

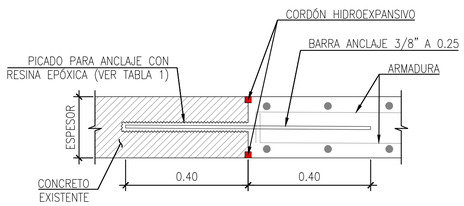

DETALLE DE CONEXIÓN ESTRUCTURA EXISTENTE Y NUEVA
ESCALA 1:10

TABLA 1–ESPECIFICACIONES RESINA EPÓXICA	
ESFUERZO DE ADHERENCIA ASTM C882M–13A'	
2 DÍAS DE CURADO	10.8 Mpa
14 DÍAS DE CURADO	11.7 Mpa
RESISTENCIA A LA COMPRESIÓN ASTM D695–10'	82.7 Mpa
MÓDULO DE COMPRENSIÓN ASTM D695–10'	2.600 Mpa
RESISTENCIA A LA TRACCIÓN DÍA 7 ASTM D638–14	49.3 Mpa
ELONGACIÓN EN LA RUPTURA ASTM D638–14	1.10%
TEMPERATURA DE DEFLEXIÓN TÉRMICA ASTM D648–07	50°C
ABSORCIÓN ASTM D570–98	0.18%
COEFICIENTE LINEAL DE LA REDUCCIÓN EN EL CURADO ASTM D2566–86	0.008
RESISTENCIA ELÉCTRICA DIN IEC 93(12 93)	6.2x10^13Ωm

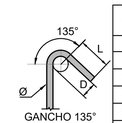

#	Ø	D (mm.)	L (cm)
-	6mm	24	5
-	8mm	32	5
3	3/8"	38	7.5
4	1/2"	51	10
5	5/8"	64	12.5
6	3/4"	115	15.5

– GANCHOS ESTÁNDAR EN BARRAS LONGITUDINALES Y DIAMETRO MINIMO DE DOBLADO.

ESTRIBOS – DIMENSIONES DE GANCHOS

Ø (mm)	Ø (")	f'c = 28 MPa			
		LONGITUD DE DESARROLLO [mm]		LONGITUD DE TRASLAPE [mm]	
		Recto	Gancho Standard	Tracción	Compresión
6.00	-	300	200	390	300
8.00	-	310	200	420	300
9.52	3/8	370	200	500	300
12.00	-	460	230	600	360
12.70	1/2	510	250	660	380
15.88	5/8	600	310	820	480
19.05	3/4	700	370	990	570
25.40	1	1250	490	1630	760

ESPECIFICACIONES TÉCNICAS	
CONCRETO ARMADO	
SOLADO	F'c = 10 MPa
MUROS Y LOSAS	F'c = 28 MPa
ACERO DE REFUERZO (ASTM A615 Gr.60)	
MUROS Y LOSAS	Fy = 420 MPa
RECUBRIMIENTOS	
MUROS Y LOSAS	40 mm

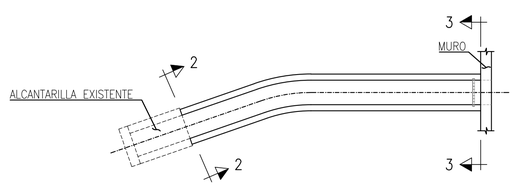

PLANO LLAVE
ESCALA 1:100

NOTA:
VER GEOMETRÍA EN PLANO:
400200–OHL001–501–XX–DR–HD–004700

RECONSTRUCCIÓN CON CAMBIOS
REVISIÓN DE DOCUMENTOS TÉCNICOS
A- ACEPTADO
ACEPTADO
Sr. Manuel Meiggs Menacho 10/11/2023
FIRMA FECHA

PARA CONSTRUCCIÓN
FECHA: 10/11/2023.

UBICACIÓN

ESCALA GRÁFICA
0.5 0 0.5 1 m
ESCALA 1:25

LEYENDA

REV N°	FECHA	DESCRIPCIÓN DE LA REVISIÓN	REVISADO	DIRECTOR
R04	10.2023	PAQUETE 4-EMITIDO PARA APROBACIÓN	ABB	AMG
R03	07.2023	PAQUETE 4-EMITIDO PARA APROBACIÓN	ABB	AMG
R02	05.2023	PAQUETE 4-EMITIDO PARA APROBACIÓN	ABB	AMG
R01	02.2023	PAQUETE 4-EMITIDO PARA APROBACIÓN	ABB	JLQ
R00	10.2022	PAQUETE 4-EMITIDO PARA APROBACIÓN	ABB	JLQ

	FECHA	FIRMA
DISEÑO : AERLS DE LA ROSA TORO R.	10.10.23	AERLS DE LA ROSA TORO RICARDO ROSA ROSA DE LA ROSA
DIBUJO : TONY TURPO M.	11.10.23	
REVISIÓN Y APROBACIÓN DE DISEÑO : ALBERTO BRAVO B.	12.10.23	
APROBACIÓN : PEDRO CARBAJAL F.	13.10.23	
DIRECTOR DE PROYECTO : ANDRE MEIRA DE VASCONCELLOS G.	16.10.23	

OHLA Perú
TYPSA
PERÚ Presidencia del Consejo de Ministros
RECONSTRUCCIÓN CON CAMBIOS

PROYECTO:
"ENTREGA DE LAS DEFENSAS RIBEREÑAS DEL RÍO CAÑETE Y DEL RÍO HUAURA (PAQUETE 5)"

PROYECTO:3
"CREACIÓN DEL SERVICIO DE PROTECCIÓN EN LAS RIBERAS DEL RÍO HUAURA VULNERABLE ANTE PELIGRO DE INUNDACIONES EN LAS LOCALIDADES DE 5 DISTRITOS DE LA PROVINCIA DE OYÓN Y 6 DISTRITOS DE LA PROVINCIA DE HUAURA - DEPARTAMENTO DE LIMA"

PLANO:
DETALLE REFUERZO ESTRUCTURA CRUCE 01
MU–PR–53B–D–INT01

ESPECIALIDAD :
ESTRUCTURAS

USO :
501 – Defensas ribereñas – parte 1

ZONA :
HUAURA–HUAURA–LIMA

ESCALA :	FECHA :	REV :
1:25	20.10.2023	R04

CÓDIGO DEL PLANO :
400200–OHL001–501–XX–DR–ST–004800